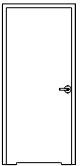
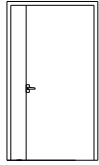


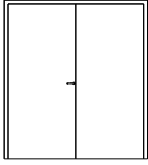
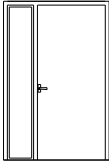
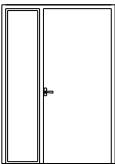
 drzwi wewnętrzne 0,90/2,05	D1	SZEROKOŚĆ NOMINALNA	1,00 m
		WYSOKOŚĆ NOMINALNA	2,10 m
		MATERIAŁ	DREWNO/METAL
		SPOSÓB OTWIERANIA	P L
		ILOŚĆ	7 9
		RAZEM	16
 drzwi wewnętrzne z podcięciem wentylacyjnym 0,90/2,05	D2	SZEROKOŚĆ NOMINALNA	1,00 m
		WYSOKOŚĆ NOMINALNA	2,10 m
		MATERIAŁ	DREWNO/METAL
		SPOSÓB OTWIERANIA	P L
		ILOŚĆ	13 10
		RAZEM	23
 drzwi wewnętrzne przeciwpożarowe, stalowe, pełne o odporności ogniowej EI 60, z regulatorem kolejności zamykania, 0,9+0,20/2,05	DP3	SZEROKOŚĆ NOMINALNA	1,20 m
		WYSOKOŚĆ NOMINALNA	2,10 m
		MATERIAŁ	METAL
		SPOSÓB OTWIERANIA	P L
		ILOŚĆ	1 -
		RAZEM	1
 drzwi wewnętrzne przeciwpożarowe, stalowe, pełne o odporności ogniowej EI 60, z regulatorem kolejności zamykania, 0,9+0,30/2,05	DP4	SZEROKOŚĆ NOMINALNA	1,30 m
		WYSOKOŚĆ NOMINALNA	2,10 m
		MATERIAŁ	METAL
		SPOSÓB OTWIERANIA	P L
		ILOŚĆ	1 1
		RAZEM	2
 drzwi wewnętrzne przeciwpożarowe, stalowe, pełne o odporności ogniowej EI 60, z regulatorem kolejności zamykania, 0,9+0,40/2,05	DP5	SZEROKOŚĆ NOMINALNA	1,40 m
		WYSOKOŚĆ NOMINALNA	2,10 m
		MATERIAŁ	METAL
		SPOSÓB OTWIERANIA	P L
		ILOŚĆ	1 2
		RAZEM	3

UWAGA:
Przed zamówieniem stolarki drzwiowej i okiennej należy zinwentaryzować otwory !

Szerokość i wysokość nominalna to wielkości otworów drzwiowych i okiennych.

 drzwi wewnętrzne, dwuskrzydłowe 0,90+0,90/2,05	D6	SZEROKOŚĆ NOMINALNA	1,90 m
		WYSOKOŚĆ NOMINALNA	2,10 m
		MATERIAŁ	DREWNO/METAL
		SPOSÓB OTWIERANIA	
		ILOŚĆ	
		RAZEM	1
 drzwi zewnętrzne, dwuskrzydłowe, z przeszkleniem skrzydło otwieralne 90+40/230	DZ7	SZEROKOŚĆ NOMINALNA	1,30 m
		WYSOKOŚĆ NOMINALNA	2,10 m
		MATERIAŁ	METAL
		SPOSÓB OTWIERANIA	P
		ILOŚĆ	
		RAZEM	1
 drzwi zewnętrzne, dwuskrzydłowe, z przeszkleniem skrzydło otwieralne 90+40/230	DZ8	SZEROKOŚĆ NOMINALNA	1,40 m
		WYSOKOŚĆ NOMINALNA	2,10 m
		MATERIAŁ	METAL
		SPOSÓB OTWIERANIA	P
		ILOŚĆ	
		RAZEM	1

UWAGI DOTYCZĄCE STOLARKI DRZWIOWEJ
1. STOLARKA DRZWIOWA PCV,DREWNO, METAL
2. STOLARKA DRZWIOWA W KOLORZE BIAŁYM,DREWNOPODOBNYMLUB DELIKATNEJ SZAROŚCI,DO UZGODNIENIA WG WZORNIKA PRODUCENTA,
3. W DRZWIACH ZASTOSOWAĆ SZKŁO BEZPIECZNE, PRZEŻROCZSTE,
4. DRZWI ZAMYKANE NA KLUCZ,
5. DRZWI ZEWNĘTRZNE $O u_{max} = 1,1 \text{ W/m}^2 \cdot K$
6. OŚCIEŻNICE DRZWI DOSTOSOWAĆ DO TYPU DRZWI, OSADZENIE DRZWI WG INSTRUKCJI PRODUCENTA.

1. Dokumentację projektową należy rozpatrywać łącznie z projektem konstrukcyjnym oraz projektami instalacyjnymi.
2. Wykonawca zobowiązany jest do sprawdzenia wszystkich wymiarów i w przypadku niezgodności skontaktowania się z architektem.
3. Wszelkie prace należy wykonać zgodnie ze sztuką budowlaną pod nadzorem osoby uprawnionej.
4. Sposób otwierania dostosować do indywidualnych potrzeb Inwestora.

PRACOWNIA ARCHITEKTONICZNA mgr inż. arch. Katarzyna Krawiec 95-100 Zgierz ul.Zachodnia 73			
TYTUŁ PROJEKTU:		Budynek „Wspomaganych Społeczności Mieszkaniowych” w formie samodzielnych mieszkań - III etap Centrum Szkoleniowo- Rehabilitacyjnego z Domem Mieszkalnym im. Bożenny Piotrowicz w Zgierzu - PROJEKT ZAMIENNY	
ADRES INWESTYCJI:		Zgierz, ul. Chełmska 42/42a, działki o nr. ew. 534/2 i 535/4, obręb 116	
INWESTOR:		Polskie Stowarzyszenie na rzecz osób z niepełnoprprawnością intelektualną, Koło w Zgierzu	
KONCEPCJA FAZA: ARCHITEKTONICZNO - BUDOWALAN		BRANŻA: ARCHITEKTURA	
PROJEKTANT:			
IMIĘ I NAZWISKO, NR UPRAWNIENIĘ :		PODPIS:	
mgr inż.arch. Katarzyna Krawiec upr.bud.NR 10/R-238/LOOIA/09			
PROJEKTANT SPRAWDZAJĄC:			
IMIĘ I NAZWISKO, NR UPRAWNIENIĘ :		PODPIS:	
mgr inż.arch. Bartłojew Klepiński upr.bud. nr 7/R-293/LOOIA/09			
TYTUŁ RYSUNKU:		ZESTAWIENIE STOLARKI DRZWIOWEJ	
DATA:		SKALA:	NR RYSUNKU:
05.2023 R.		1 :100	A 10